

Электронная документация

СВЕТОДИОДНЫЕ ЛЕНТЫ

RT 2-5000 12V Yellow

ОПИСАНИЕ

- Гибкая лента LUX, светодиоды smd 5060, 30шт/м (150шт на 5м), белая плата 10мм, скотч 3М
- Цвет ЖЕЛТЫЙ
- Питание 12V, мощность 7.2 Вт/м (36 Вт на 5м), угол 120°
- Размеры 5000x10x2.2мм
- Мин.отрезок 100мм, 3 шт светодиода
- Пакет 5м
- Цена за 1м.



7.2 Вт/м



12 В



30



IP20

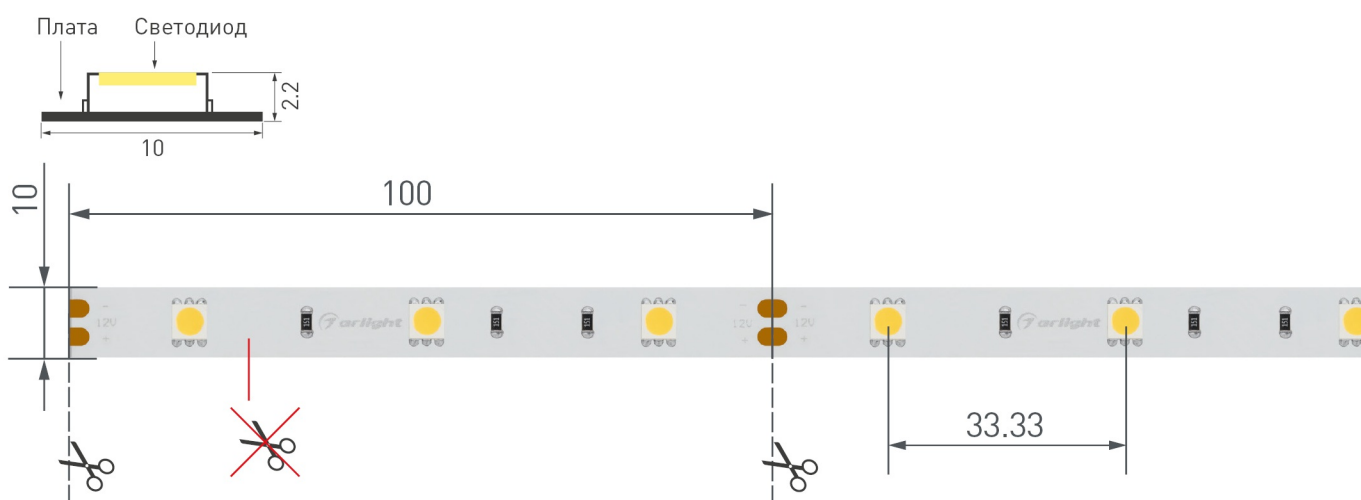


10 мм

ПАРАМЕТРЫ

Артикул	010598	
Модель	RT 2-5000 12V Yellow	
Цвет	 Желтый	
	для 1 м	для 5 м
Напряжение питания	DC 12 В	
Максимальная общая потребляемая мощность	7.2 Вт	36 Вт
Типовая общая потребляемая мощность	6.2 Вт	31 Вт
Максимальный общий потребляемый ток	0.6 А	3 А
Тип светодиодов	SMD 5060	
Количество светодиодов	30 шт.	150 шт.
Длина волны	585 нм	
Угол освещения	120°	
Длина ленты	5 м	
Шаг резки	100.00 мм (3 светодиода)	
Степень пылевлагозащиты	IP20	
Защитное покрытие	-	
Диапазон рабочих температур окружающей среды	-30...+45 °С	
Установка на профиль	Рекомендуется	
Гарантия	60 месяцев	

КОНСТРУКТИВНЫЙ ЧЕРТЕЖ



Не допускается резать ленту в необозначенном месте.

Ленту можно резать только в обозначенных местах по линии между контактными площадками для пайки.

РЕКОМЕНДАЦИИ ПО ПОДКЛЮЧЕНИЮ И УСТАНОВКЕ

Максимальная длина подключения ленты – 5 м (1 катушка).



Схема 1. Подключение нескольких светодиодных лент с одной стороны.



Схема 2. Подключение нескольких светодиодных лент с двух сторон.

Рекомендуется использовать для обеспечения равномерного свечения ленты по всей длине.

КАК СГИБАТЬ ЛЕНТУ

Правильный изгиб ленты. Минимальный радиус изгиба указан в инструкции к ленте.



⚠ Внимание!

Ленту нельзя изгибать в горизонтальной плоскости, перекручивать, растягивать, изламывать или сгибать под прямым углом. Не допускается подвешивать к ленте любые предметы или грузы.



Не складывать



Не скручивать



Не сгибать под прямым углом



Не перекручивать

СОПУТСТВУЮЩИЕ ТОВАРЫ. ОФОРМЛЕНИЕ

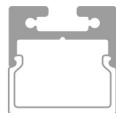
ПРОФИЛЬ



012089



012095



019257



019327

для пола



019190



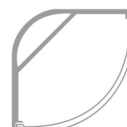
012082



012083



016188



016136

гибкий



023087



Рекомендуется установка ленты на алюминиевый профиль. Установка ленты на профиль обеспечивает ее надежный теплоотвод и длительный срок службы.

СОПУТСТВУЮЩИЕ ТОВАРЫ И АКСЕССУАРЫ

Приобретается отдельно



023946

Соединитель FIX-MONO-10mm (5060)




023947

Коннектор выводной FIX-MONO-10mm-150mm-X1 (5060)



023028

Пульт SMART-R7-DIM (4 зоны, 2.4G)



026349

Шлейф питания ARL-20AWG-2Wire-CU

УПАКОВКА

